

Användning av SpillKit för utspillda cytostatika

1



Behåll lugnet!

2



Följ instruktionerna!

3



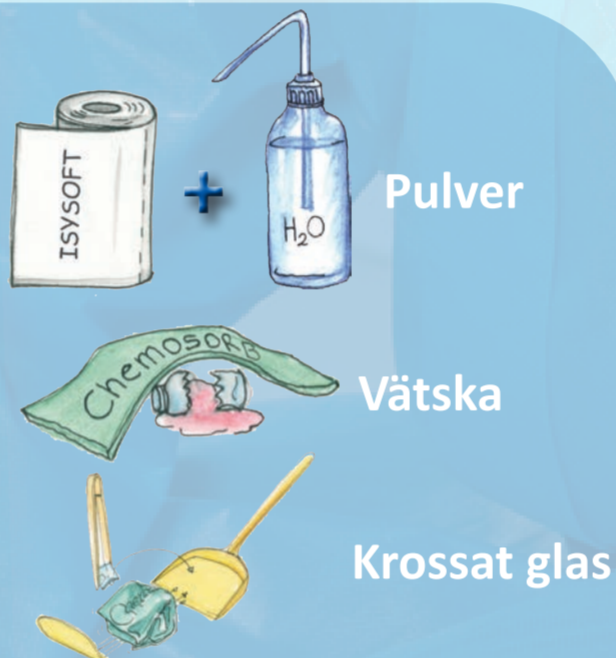
Använd lämplig personlig skyddsutrustning av Kategori III!

4



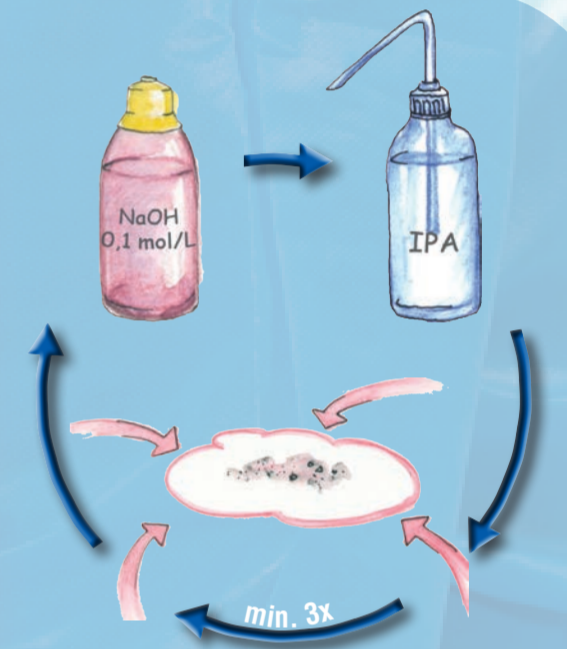
Spärra av olycksplatsen och markera den!

5



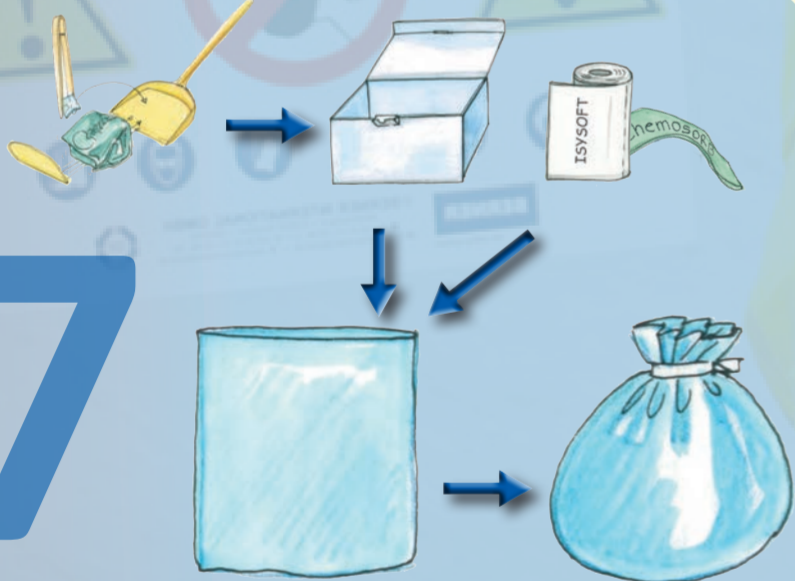
Observera rengöringsformen!

6



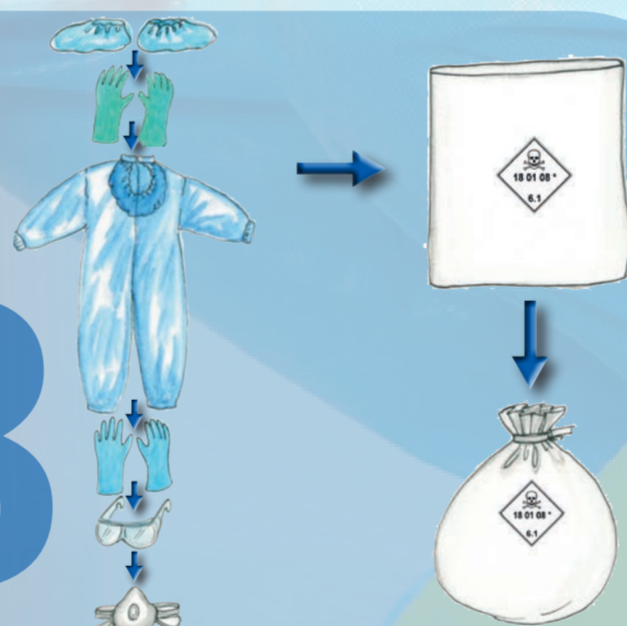
2-steps rengöring!

7



Skräp i avfallssäcken!

8



Avfallssäcken och personlig skyddsutrustning i säcken för farligt avfall!

9



Duscha ordentligt!

10



Uppsök läkare!

11



Dokumentera händelsen!

berner

Ytterligare information: Berner International GmbH
info@berner-safety.de • www.berner-safety.de
Tel.: +49 4121 4356-0 • Fax: +49 4121 4356-20